







## D1.1.8 VÝPIS TRUHLÁŘSKÝCH PRVKŮ

OZN	SCHÉMATICKÉ ZOBRAZENÍ	POPIS	BARVA/MATERIÁL	POČET		
				1NP	2NP	CELKEM
		OBLOŽKOVÁ ZÁRUBEŇ, TL. STĚNY 400mm; KOTVENÍ NÍZKOEXPANTZNÍ PUR PĚNA	DŘEVĚNÉ DÝHOVÉ	1	–	1
		OBLOŽKOVÁ ZÁRUBEŇ, TL. STĚNY 250mm; KOTVENÍ NÍZKOEXPANTZNÍ PUR PĚNA	DŘEVĚNÉ DÝHOVÉ	12	–	12
		OBLOŽKOVÁ ZÁRUBEŇ, TL. STĚNY 125mm; KOTVENÍ NÍZKOEXPANTZNÍ PUR PĚNA	DŘEVĚNÉ DÝHOVÉ	6	7	13
		OBLOŽKOVÁ ZÁRUBEŇ PRO POSUVNÉ DVEŘE, TL. STĚNY 125mm; KOTVENÍ NÍZKOEXPANTZNÍ PUR PĚNA	DŘEVĚNÉ DÝHOVÉ	1	4	5
		DVOURAMENNÉ SCHODNICOVÉ SCHODIŠTĚ 9x172,78x280mm, ŠÍŘKA STUPNĚ 900mm SCHODNICE tl. 50mm, KOTVENÍ 4xZÁVITOVÁ TYČ M20 NA CHEMICKOU KOTVU NA SCHODNICI STUPNĚ tl. 50mm, DÉLKA 300mm, PŘESAZENÍ 20mm ZÁBRADLÍ T/6	MODŘÍN	1	–	1
		DŘEVĚNÉ ZÁBRADLÍ, VÝŠKA 1000mm	MODŘÍN	1	–	1

## D1.1.8 VÝPIS ZÁMEČNICKÝCH PRVKŮ

OZN	SCHÉMATICKÉ ZOBRAZENÍ	POPIS	BARVA/MATERIÁL	POČET		
				1NP	2NP	CELKEM
		OCELOVÁ ZÁRUBEŇ 1000mm, TL. STĚNY 125mm	OCELOVÉ	1L	–	1L
		OCELOVÁ ZÁRUBEŇ 900mm, TL. STĚNY 125mm	OCELOVÉ	1P	–	1P
		OCELOVÁ ZÁRUBEŇ 800mm, TL. STĚNY 125mm	OCELOVÉ	1L 1P	–	1L 1P
		VENKOVNÍ ZÁBRADLÍ, VÝŠKA 1000mm, VÝPLŇ ČIRÉ SKLO POLE 5x835mm; 12x940mm; 5x835mm KOTVENÍ DO VĚNCE ATIKY	NEREZ ČIRÉ SKLO	–	1	1

POZN. P – PRAVÉ, L – LEVÉ